


OVF

Overstrømsventil med brannstopp



- Overstrømsventil med brannstopp
- Brannelement fra Securo med OVA rist på hver side
- 2 dimensjoner, 500x100 og 500x150
- EI 60 klassifisert

TROX[®] TECHNIK

 **Auranor**


TROX Auranor Norge AS

Telefon +47 61 31 35 00

Auranorvegen 6
2770 Jaren

e-post: office-no@troxgroup.com
www.trox.no

OVF



ANVENDELSE

OVF er beregnet på overstrømning til sentralt avtrekkspunkt.

UTFØRELSE

OVF består av 2 stk. OVA rister og et EI-60 godkjent Securo-element.
Se: www.securo.no

OVF er beregnet for overstrømning mellom to brannceller. Brannstopp funksjonen sikres med brannelementet som inneholder ekspanderende materialer som hindrer gjennomstrømming ved høy varme. Dersom overstrømning føres til rømningsvei eller fluktvei, må funksjonen avklares med brannrådgiver.

MATERIALE OG OVERFLATEBEHANDLING

OVA ristene produseres i ekstrudert aluminium og er lakkert i RAL 9003 - glans 30. Andre farger leveres på forespørsel.

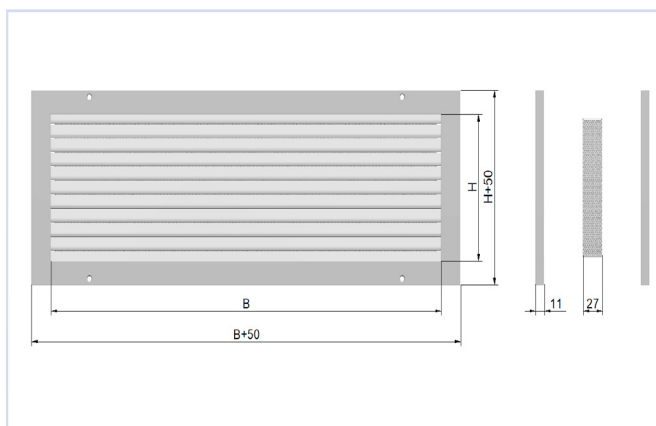
Securoelementet består av metallelementer og et ekspanderende materiale (intuesent).

For ytterligere detaljer se egen brosjyre på: www.securo.no

MÅL OG VEKT, OVF

OVF		
Nom.dim.	BxH [mm]	Vekt [kg]
500x100	500x100	1,8
500x150	500x150	2,6

Tabell 2



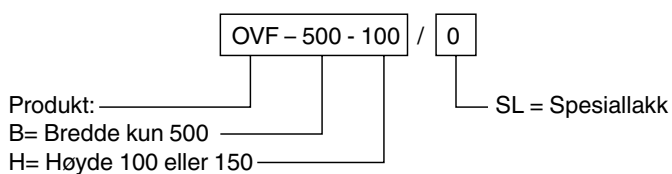
Figur 1

HURTIGVALG

OVF			
Dim.	Trykktap [Pa]	Luftmengde [m ³ /h]	Lydnivå [L _{WA}]
OVF 500x100	5	80	<20
	10	115	21
OVF 500x150	5	119	<20
	10	173	24

Tabell 1

BESTILLINGSKODE, OVF



Eksempel:

OVF-500-100/0

Forklaring:

OVF bredde 500 og høyde 100 med Securoelement.

OVF

AKUSTISK DOKUMENTASJON

Som overstrømningsventil i vegg fra kontor til korridor bør en ikke overstige 10 Pa totaltrykktap over enheten, dette for å unngå problemer med åpning av dører etc. Lydeffektnivået vil være under 25dB(A) lydeffekt.

DIMENSJONERINGSDIAGRAM

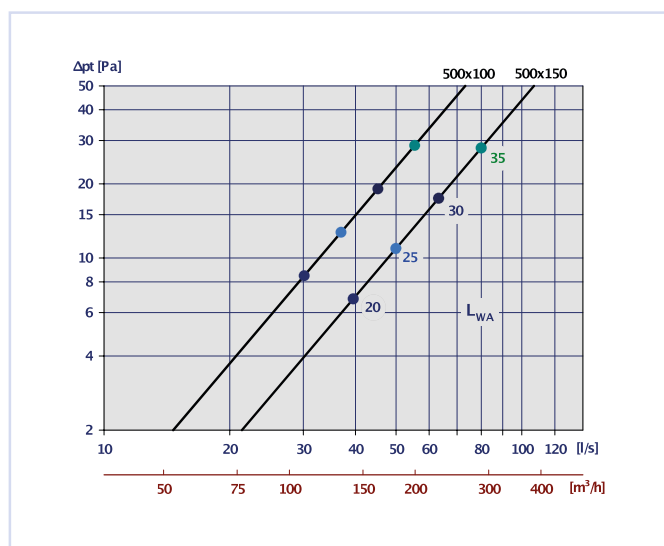


Diagram 1, OFV med Securo-element

MONTERING

Securoelement monteres sentrisk i utsparing. Deretter festes OVA ristene på hver side ved hjelp av medfølgende skruer. For detaljert montasjebeskrivelse av Securoelement se: www.securo.no/ For detaljert montasjebeskrivelse se Sertifikat- brannteknisk sikkerhet.

VEDLIKEHOLD

OVA ristene rengjøres med fuktig klut, Securoelement kan støvsuges etter demontering av OVA ristene.

MILJØ

Forespørsel vedrørende byggvaredeklarasjon kan rettes til en av våre selgere, eller finnes på vår hjemmeside: www.trox.no

OVF er utviklet og produsert av:

Retten til endringer forbeholdes.